





UNIVERSITÀ  
DEGLI STUDI  
DI UDINE

INAUGURAZIONE  
ANNO ACCADEMICO  
2011.2012





# Relazione del Magnifico Rettore





Autunno 1976: raccolta di firme  
per l'istituzione dell'Università di Udine

- 10** facoltà
- 1** scuola superiore
- 1** azienda agraria universitaria
- 1** azienda ospedaliero universitaria
- 1** centro internazionale sul plurilinguismo
- 37** corsi di laurea
- 35** corsi di laurea magistrale
- 16.500** studenti
- 132** assegnisti di ricerca
- 710** docenti e ricercatori
- 547** tecnici amministrativi
- 35** collaboratori ed esperti linguistici

**37.248 laureati**



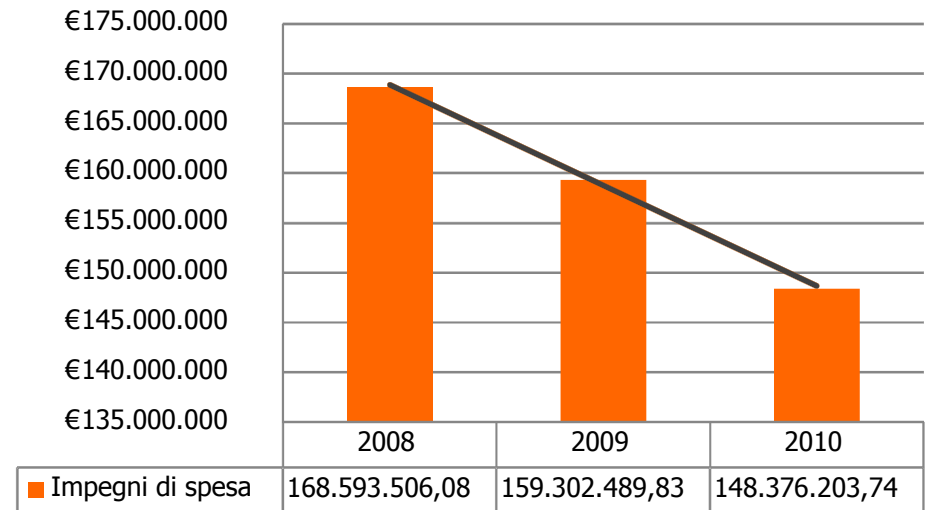
## -12%

impegni di spesa dell'Ateneo:  
2010 vs 2008

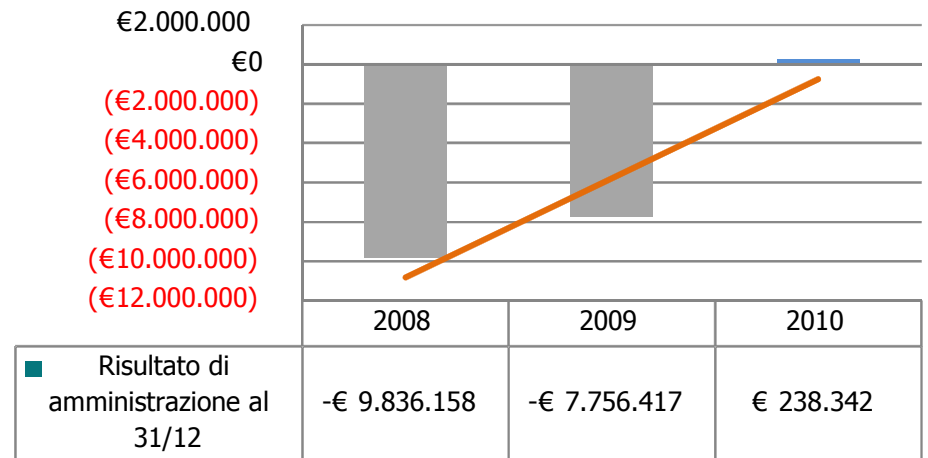
Recupero del disavanzo  
dell'Amministrazione centrale:  
da - 9.836.158 € nel 2008  
a +238.342 € nel 2010

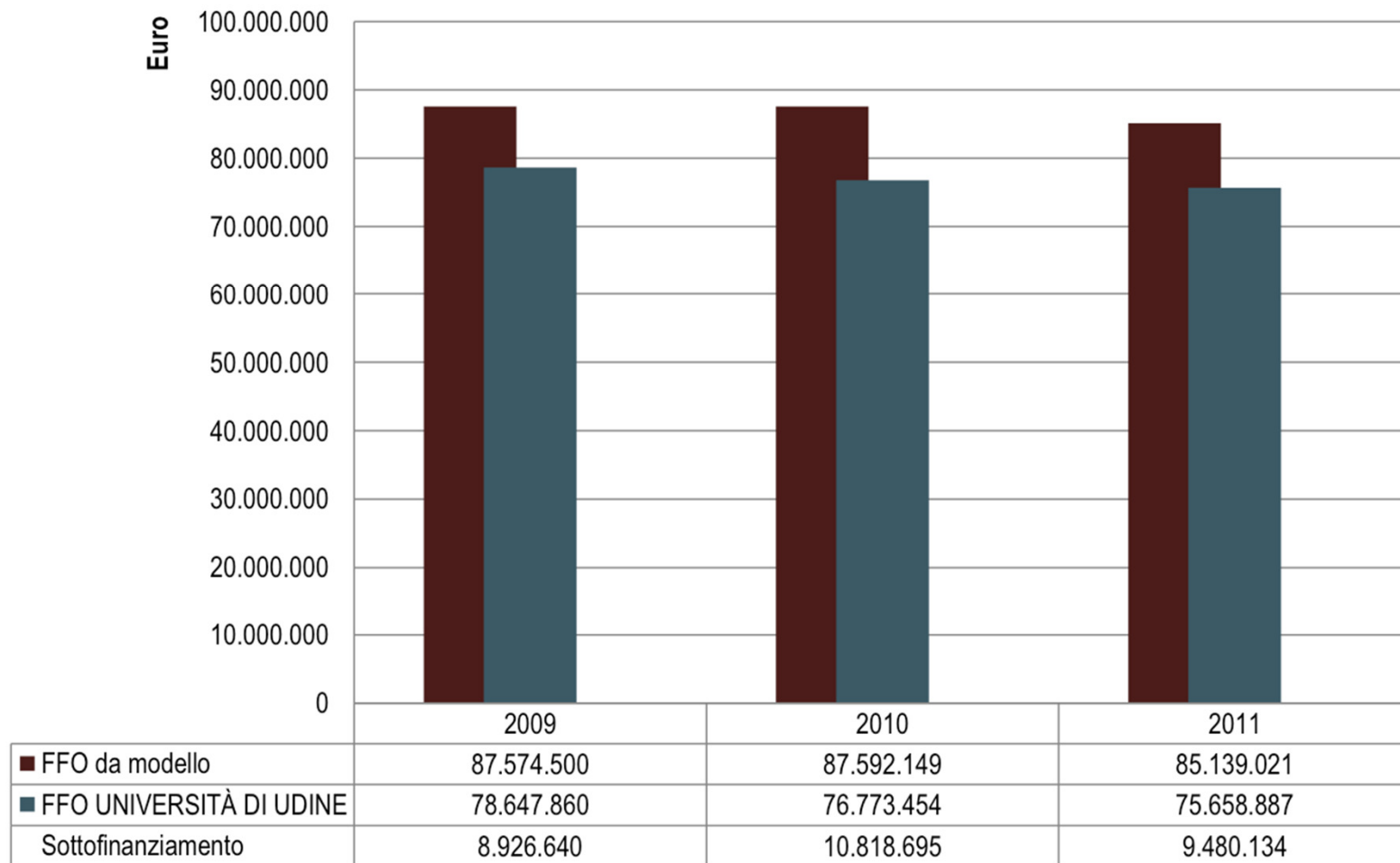
Il disavanzo è stato recuperato  
con 3 anni di anticipo rispetto  
al piano di rientro concordato  
con il MIUR

### ATENEIO: Impegni di spesa



### AMMINISTRAZIONE CENTRALE: risultati di amministrazione al 31/12





Sottofinanziamento cumulato = € **29.225.469** (2009-2011)



**+21,7%**

di quota premiale ottenuta nel 2011  
→ 8° posto nella graduatoria degli atenei  
italiani (+2 posizioni rispetto al 2010)

**+28,6%**

per i risultati della ricerca  
→ 3° miglior risultato a livello nazionale

**+19,5%**

per i risultati della didattica  
(domanda di formazione)

**9,5  
milioni di €**

di sotto finanziamento  
→ 9° posto in valori percentuali  
e al 13° in valori assoluti  
tra gli Atenei sotto finanziati



## 1° posto

Lingue e letterature straniere  
Lettere e filosofia  
Scienze della formazione

## 4° posto

Medicina e chirurgia

## 6° posto

Giurisprudenza (+11 posizioni rispetto al 2010)

## Guadagnano posizioni

Economia (+1), Agraria (+1) e Ingegneria (+4)



**4.036**

Tirocini in azienda

**5.238**

convenzioni per stage

**240**

convenzioni per programmi  
di studio all'estero

**57,3%** **media nazionale: 48,7%**  
occupati ad un anno  
dalla laurea (fonte Almalaurea)

**51,8%** **media nazionale: 46%**  
occupati ad un anno  
dalla laurea triennale (fonte Almalaurea)

**65,6%** **media nazionale: 55%**  
occupati ad un anno  
dalla laurea magistrale (fonte Almalaurea)





**219**

aule

**9,4 mq**

per studente

**616**

postazioni pc

**37**

aule studio

**12,3 mq**

di spazio verde  
per studente

**80**

access point wi fi

**40**

aule per consultazione  
biblioteca

**17**

aule informatiche

**17.357**

posti a sedere  
(di cui 2.000  
nelle sale convegno)